

Beste lezer,

In deze handleiding vind je alles wat je nodig hebt om aan de slag te gaan met de digitale toolkit in het kader van de 'Misschien' campagne, namelijk:

<b>1</b>	<b>Over het Vlaams Meldpunt Grensoverschrijdend Gedrag</b>	<b>2</b>
<b>2</b>	<b>Campagnemateriaal</b>	<b>3</b>
2.1	Printklare affiches	4
2.2	Printklare advertenties	5
2.3	Banners	6
2.4	Sociale media	8
2.4.1.	Voorbeelden sociale media captions	9

Bij vragen of onduidelijkheden, kan je contact opnemen met het Meldpunt via [meldpunt@vlaanderen.be](mailto:meldpunt@vlaanderen.be).



# 1 OVER HET VLAAMS MELDPUNT GRENSOVERSCHRIJDEND GEDRAG

Grensoverschrijdend gedrag neemt veel vormen aan, zoals pesten, aanranding, agressie of machtsmisbruik. Het maakt niet uit of zoiets offline of online gebeurt. Het is elk gedrag dat een onveilig gevoel geeft, of dat nu fysiek of psychisch is.

Kortom, grensoverschrijdend gedrag kan nooit door de beugel. Het [Vlaams Meldpunt Grensoverschrijdend Gedrag](#) biedt hulp en een luisterend oor. En dat zonder oordeel en in alle vertrouwen.

## Wat is het Vlaams Meldpunt?

Het Vlaams Meldpunt Grensoverschrijdend Gedrag luistert en helpt bij meldingen van grensoverschrijdend gedrag in een context waarvoor de Vlaamse overheid bevoegd is.

Onder die bevoegdheid vallen bijvoorbeeld:

- scholen, hogescholen en universiteiten
- sportclubs
- theatergezelschappen
- productiehuizen
- sociaal-culturele verenigingen
- zorginstellingen
- lokale besturen op het gemeentelijk, provinciaal of intercommunaal niveau
- de Vlaamse overheid zelf
- andere Vlaamse sectoren of organisaties

Iedereen die advies en steun wenst, kan terecht bij het Meldpunt. Je kan er veilig praten over elke vorm van grensoverschrijdend gedrag.

[Bel, chat of mail](#) met het Meldpunt over wat je zelf of indirect hebt meegemaakt. Wij luisteren naar jou. Zonder oordeel en in alle vertrouwen.

## 2 CAMPAGNEMATERIAAL

Grensoverschrijdend gedrag komt in elke (Vlaamse) organisatie of sector voor. Om iedereen bewuster te maken rond grensoverschrijdend gedrag én om de weg te wijzen naar het Meldpunt, lanceren we de 'Misschien'-campagne. De campagne richt zich op de Vlaamse sectoren waar het Meldpunt voor bevoegd is zoals o.a. sport, cultuur, media, jeugd en onderwijs.

### Samen tegen grensoverschrijdend gedrag

Samen staan we sterker in de strijd tegen grensoverschrijdend gedrag. Daarom hebben we jouw hulp nodig. Verspreid mee de campagne en verhoog zo het bewustzijn rond grensoverschrijdend gedrag en stimuleer om dit gedrag te melden bij het Meldpunt.

### Hoe kan je helpen?

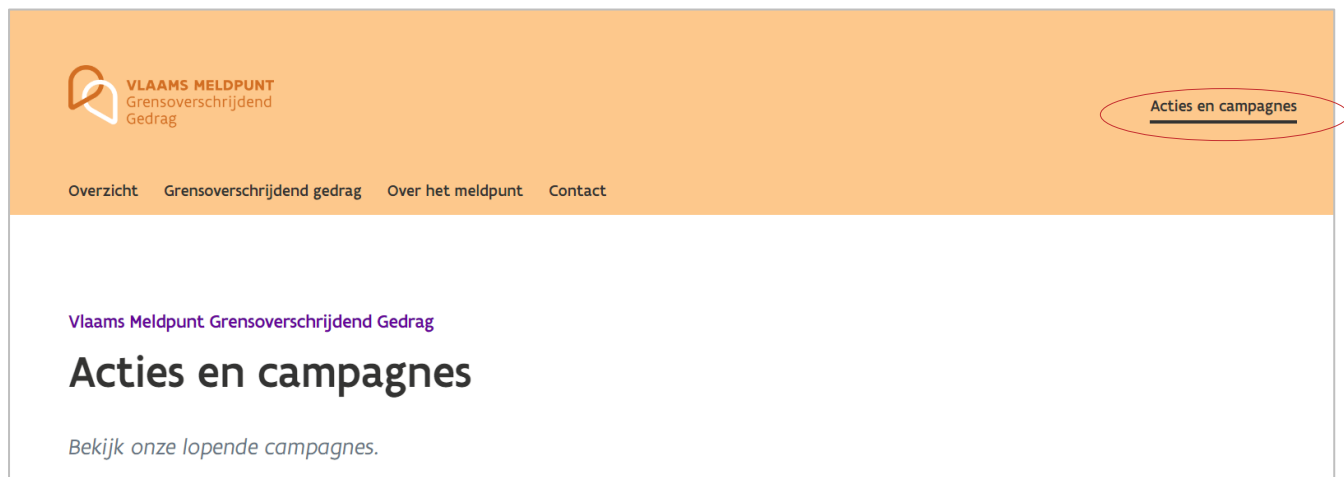
In deze digitale toolkit zit materiaal dat je eenvoudig kan integreren in je eigen communicatiekanalen:

- Printklare affiches in A2 en A3 formaat
- Printklare advertenties in A4 formaat
- Digitale banners voor nieuwsbrieven, e-mails en websites
- Beelden voor sociale media

Je kan de [toolkit downloaden](#) op onze website.

Hieronder kan je een overzicht terugvinden van de inhoud met enkele tips en voorbeelden bij.

Extra campagnemateriaal nodig? In onze toolkit zitten printbestanden om te downloaden en af te drukken. Wil je liever gedrukt campagnemateriaal in je postbus ontvangen? [Vul dan het formulier in](#) op de onze webpagina 'Acties en Campagnes'.



The screenshot shows the top navigation bar of the website. On the left is the logo for 'VLAAMS MELDPUNT Grensoverschrijdend Gedrag'. On the right, the menu item 'Acties en campagnes' is circled in red. Below the navigation bar, the main content area displays the text 'Vlaams Meldpunt Grensoverschrijdend Gedrag' followed by the heading 'Acties en campagnes' and the subtext 'Bekijk onze lopende campagnes.'

## 2.1 PRINTKLARE AFFICHES



Er zijn 4 campagnebeelden in totaal.

Deze zijn beschikbaar in A2- en A3-formaat.

### Bij ons zijn er geen misschiens.

Zit je hoofd vol vragen en bedenkingen nadat je te maken had met grensoverschrijdend gedrag? Wij helpen je verder.




Meld grensoverschrijdend gedrag via [grensoverschrijdendgedrag.vlaanderen](https://www.grensoverschrijdendgedrag.vlaanderen)



- A2: 420 x 594 millimeter
- A3: 420 x 297 millimeter

**TIP:** Hang affiches op goed zichtbare plaatsen om goed zichtbaar op te hangen in je omgeving zoals bijv. in toiletruimtes, kleedruimtes, inkomhallen, traphallen, infoborden etc.



## 2.2 PRINTKLARE ADVERTENTIES

Deze A4-advertenties zijn staand en liggend beschikbaar om te gebruiken in bijv. geprinte magazines, vakbladen, maar kan je ook voor digitale doeleinden gebruiken zoals online nieuwsbrieven.



### Bij ons zijn er geen misschiens.

Zit je hoofd vol vragen en bedenkingen nadat je te maken had met grensoverschrijdend gedrag? Wij helpen je verder.



Meld grensoverschrijdend gedrag via [grensoverschrijdendgedrag.vlaanderen](https://grensoverschrijdendgedrag.vlaanderen)



## 2.3 BANNERS

De digitale banners kan je gebruiken in online nieuwsbrieven, op websites en in e-mails. We stelden verschillende formaten beschikbaar waaruit je kan kiezen:

- 600 x 200 (bruikbaar voor o.a. e-mails)
- 600 x 250 (bruikbaar voor o.a. e-mails en nieuwsbrieven)
- 820 x 360 (bruikbaar voor o.a. nieuwsbrieven en websites)

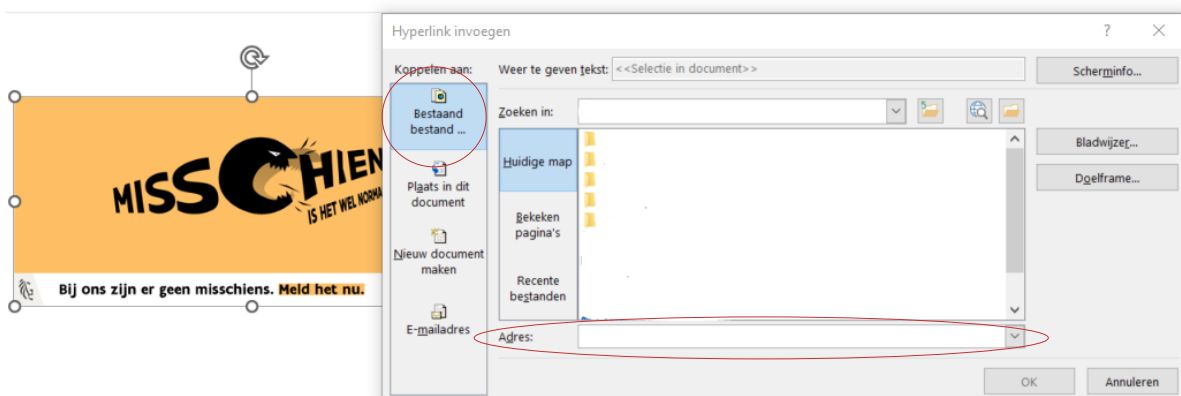


TIP: Bij gebruik van een banner, kan je achter de banner de link verwerken naar:

- Onze hoofdpagina: <https://www.vlaanderen.be/vlaams-meldpunt-grensoverschrijdend-gedrag>
- Onze contactpagina: <https://www.vlaanderen.be/vlaams-meldpunt-grensoverschrijdend-gedrag/neem-contact-op>

### E-mail: hyperlink toevoegen aan een banner

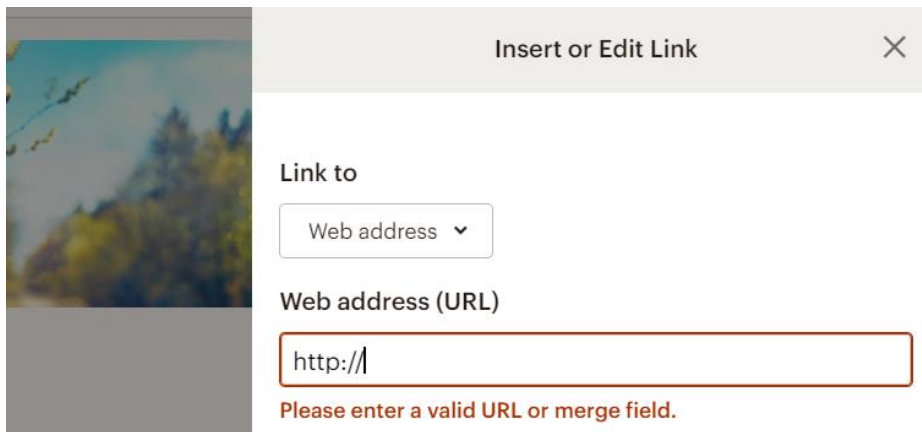
1. Plaats de banner op de gewenste locatie in je e-mail of e-mailhandtekening.
2. Rechtermuisklik op de banner en selecteer 'Koppeling'.
3. Koppel je hyperlink aan 'Bestaand bestand', plak de hyperlink in de adresbalk en druk op 'OK'.



## Online nieuwsbrief of website: hyperlink toevoegen aan een banner

Naargelang welk systeem je gebruikt voor online nieuwsbrieven uit te sturen of je website te beheren, heb je de mogelijkheid om een hyperlink aan je banner toe te voegen.

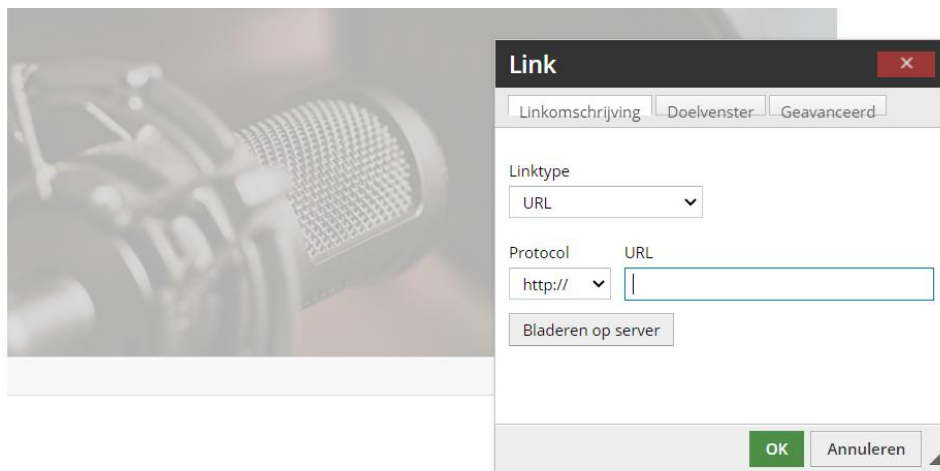
Bijv. Mailchimp



The screenshot shows a dialog box titled "Insert or Edit Link" with a close button (X) in the top right corner. On the left side, there is a small image of a banner with a blue sky and green trees. The main content area contains the following elements:

- Link to:** A dropdown menu currently set to "Web address".
- Web address (URL):** A text input field containing "http://".
- Message:** A red error message below the input field that reads: "Please enter a valid URL or merge field."

Bijv. Drupal



The screenshot shows a dialog box titled "Link" with a close button (X) in the top right corner. The dialog has three tabs: "Linkomschrijving", "Doelvenster", and "Geavanceerd", with "Linkomschrijving" selected. The main content area contains the following elements:

- Linktype:** A dropdown menu currently set to "URL".
- Protocol:** A dropdown menu currently set to "http://".
- URL:** A text input field that is currently empty.
- Buttons:** A "Bladeren op server" button below the URL field, and "OK" and "Annuleren" buttons at the bottom of the dialog.



## 2.4 SOCIALE MEDIA

Naargelang welk sociaal mediakanaal je wilt gebruiken, heb je keuze uit verschillende formaten.

### Instagram en Facebook



Vierkant formaat (1080 x 1080)



 Bij ons zijn er geen misschiens.  VLAAMS MELDPUNT Grensoverschrijdend Gedrag

Rechthoek (1080 x 1350)



 Bij ons zijn er geen misschiens.  VLAAMS MELDPUNT Grensoverschrijdend Gedrag

Story (1080 x 1920)



 Bij ons zijn er geen misschiens.  VLAAMS MELDPUNT Grensoverschrijdend Gedrag

### Facebook, X en LinkedIn

Banner (1080 x 608), (1080 x 630) en (1200 x 630)



 Bij ons zijn er geen misschiens.  VLAAMS MELDPUNT Grensoverschrijdend Gedrag



## 2.4.1. VOORBEELDEN SOCIALE MEDIA CAPTIONS

Hieronder vind je enkele teksten en voorbeeldposts om ter inspiratie te gebruiken op sociale media.

Hasttags om te gebruiken:

#erzijngeneenmisschiens  
#vlaamsmeldpunt  
#grensoverschrijdendgedrag  
#ongewenstseksueelgedrag  
#pestgedrag  
#fysiekgeweld  
#meldhet  
#samensterktegengrensoverschrijdendgedrag

### Voorbeeld voor Facebook, X of LinkedIn

"Misschien was het wel per ongeluk. Misschien blijft het maar bij die ene keer..." Bij het Vlaams Meldpunt Grensoverschrijdend Gedrag zijn er geen 'misschiens'.

  Herken en meld grensoverschrijdend gedrag  grensoverschrijdendgedrag.vlaanderen  
#erzijngeneenmisschiens #vlaamsmeldpunt #grensoverschrijdendgedrag

### Voorbeeld voor Instagram

Ben je bang of voel je je onzeker na fysiek of psychisch geweld? Wacht niet langer en richt je tot het Vlaams Meldpunt Grensoverschrijdend Gedrag.

Zij bieden een luisterend oor  en vertrouwelijke hulp.   grensoverschrijdendgedrag.vlaanderen  
#meldhet #fysiekgeweld #psychischgeweld

## Andere tekstvoorbeelden

- Pesten, aanranding, agressie, machtsmisbruik... Grensoverschrijdend gedrag neemt veel vormen aan. Wat er ook gebeurt: bij het Vlaams Meldpunt Grensoverschrijdend Gedrag kun je terecht. Bel, chat of mail met een medewerker. Zij luisteren naar je verhaal 🗨️ en zoeken mee naar antwoorden op je vragen. 🗨️👉 grensoverschrijdendgedrag.vlaanderen #meldhet #grensoverschrijdendgedrag
- Zit je hoofd vol vragen en bedenkingen nadat je te maken had met grensoverschrijdend gedrag? Het Meldpunt Grensoverschrijdend Gedrag helpt je verder. Meld grensoverschrijdend gedrag via grensoverschrijdendgedrag.vlaanderen
- Ervaar je ongewenst gedrag, online of offline? Het Meldpunt Grensoverschrijdend Gedrag staat voor je klaar. Doe een melding op [grensoverschrijdendgedrag.vlaanderen](https://grensoverschrijdendgedrag.vlaanderen)
- Kwam je in contact met ongewenste seksuele opmerkingen of aanrakingen? Blijf er niet mee zitten! Bel, chat of e-mail met het Meldpunt Grensoverschrijdend Gedrag. Zij luisteren en helpen je verder zonder oordeel én in alle vertrouwen.
- Getuige of slachtoffer van (online) pestgedrag of intimidatie? Blijf er niet mee zitten en meld het. Het Vlaams Meldpunt Grensoverschrijdend Gedrag staat voor je klaar.
- Ben je bang of voel je je onzeker na fysiek of psychisch geweld? Wacht niet langer en richt je tot het Vlaams Meldpunt Grensoverschrijdend Gedrag. Zij bieden een luisterend oor en vertrouwelijke hulp.